




# CRIATIVIDADE PARA RESOLUÇÃO DE PROBLEMAS


POR  
ALLYNNE FRAEMAM




VAMOS NOS CONHECER?



# AMPLIANDO REPERTÓRIO COM DESAFIOS



AFINAL, O QUE É  
CRIATIVIDADE?




É ○ GERAR IDEIAS ○ ALGO ○ OU  
INTANGÍVEL, QUE ○ ALGUM VALOR.


CRIATIVIDADE

A HABILIDADE DE

PARA CRIAR ○ TENHA ○ TANGÍVEL




CRIATIVIDADE É A HABILIDADE DE  
GERAR IDEIAS PARA CRIAR ALGO  
TANGÍVEL OU INTANGÍVEL, QUE  
TENHA ALGUM VALOR.



# OS PILARES DA CRIATIVIDADE - 4PS


MEL RHODES

1. PESSOAS
2. PROCESSO/PRODUTO
3. PROBLEMA
4. PRESS - AMBIENTE
5. PURPOSE - RAZÃO



# AS FACETAS DA CRIATIVIDADE

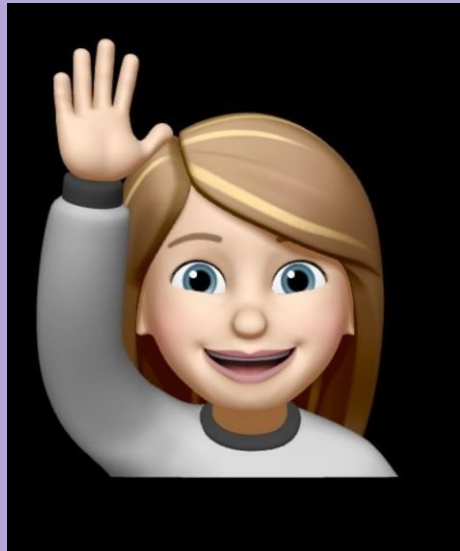
1. MINI - C
2. LITTLE - C
3. PRO - C
4. BIG - C





# ZONAS DO PENSAMENTO CRIATIVO


## ZONA DE CONFORTO




🤔 DESAFIO AO PENSAMENTO  
CRIATIVO



🤔 DESAFIO AO PENSAMENTO  
CRIATIVO



# ZONAS DO PENSAMENTO CRIATIVO




# ZONAS DE CONFORTO



# ZONA DE APRENDIZADO



# ZONA DE PÂNICO




# ZONAS DO PENSAMENTO CRIATIVO





# BLOQUEIO CRIATIVO




# BLOQUEIO CRIATIVO

INÍCIO

MEIO


FINAL



🤔 DESAFIO AO PENSAMENTO  
CRIATIVO




# CONEXÃO COM O PENSAMENTO CRIATIVO




O QUE SERÁ ISSO?

QUEM ADIVINHA?




TIPOS DE PENSAMENTOS CRIATIVO:

DIVERGENTE E CONVERGENTE




# PRINCÍPIOS DO PENSAMENTO DIVERGENTE:

1. DIFERIR JULGAMENTO
2. BUSCAR QUANTIDADE DE IDEIAS
3. FAZER CONEXÕES
4. BUSCAR NOVIDADES



## PRINCÍPIOS DO PENSAMENTO CONVERGENTE:

1. APLICAR O JULGAMENTO
2. MANTER AS IDEIAS NOVAS VIVAS
3. MANTER O FOCO
4. CHECAR OS OBJETIVOS






# 🤔 PRÁTICA AO PENSAMENTO DIVERGENTE


OBJETO DE INSPIRAÇÃO: TIJOLO

INSTRUÇÕES:

1. MARQUE 4 MINUTOS
2. RESPEITE OS PRINCÍPIOS DO PENSAMENTO DIVERGENTE
3. DESAFIO: QUANTAS COISAS VOCÊ CONSEGUE FAZER COM UM TIJOLO?




# FERRAMENTAS COGNITIVAS PARA RESOLUÇÃO DE PROBLEMAS




# FERRAMENTAS COGNITIVAS PARA RESOLUÇÃO DE PROBLEMAS

1. BRAINSTORMING - ALEX OSBORNE
2. BRAINWRITING - DERIVA DO BRAINSTORMING
3. HITTING - DESTAQUE - SELECIONAR IDEIAS
4. CLUSTERING - AGRUPAMENTO DE IDEIAS




# COMO FAZER UM BRAINSTORMING

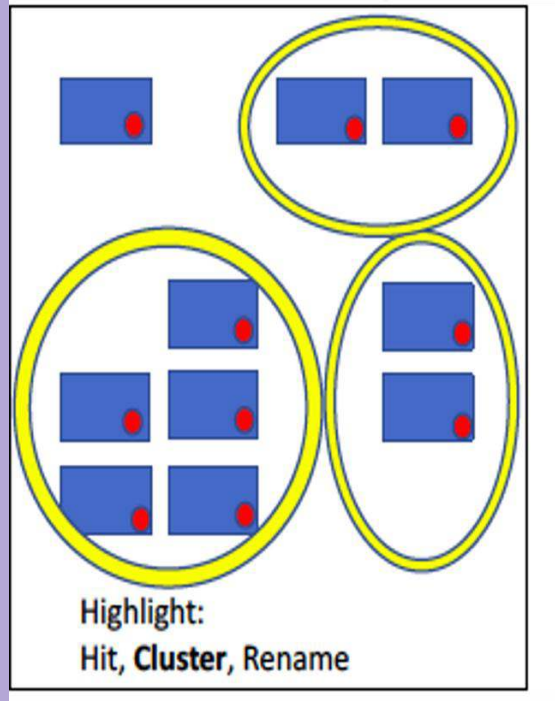
- ESCREVA SUA IDEIA EM UM POST-IT
- DIGA SUA IDEIA EM VOZ ALTA PARA QUE TODOS POSSAM ESCUTAR
- ENTREGUE SUA IDEIA
- ESCREVA SUA IDEIA UTILIZANDO VERBOS NO INFINITIVO, OU SEJA, EM FORMATO DE AÇÃO
- UMA IDEIA POR POST-IT



# FERRAMENTA DESTAQUE




# FERRAMENTA AGRUPAMENTO




# COMO FAZER UM BRAINWRITING

- ESCREVA SEU PROBLEMA EM FORMATO SITUACIONAL: COMO, DE QUE MANEIRA...?
- COLOQUE TRÊS DAS SUAS IDEIAS NO PAPEL DO BRAINWRITING
- COLOQUE O PAPEL SOBRE A MESA PARA QUE OS OUTROS VEJAM E CONTINUEM A SUA IDEIA COM OUTRAS IDEIAS
- ESCREVA SUAS IDEIA UTILIZANDO VERBOS NO INFINITIVO, OU SEJA, EM FORMATO DE AÇÃO
- POR FIM, UTILIZE A FERRAMENTA DE DESTAQUE E AGRUPAMENTO



O QUE VOCÊ ACHOU MAIS  
INTERESSANTE/ CURIOSO NESSA  
SESSÃO COLABORATIVA?





GRACIAS!!!

INSTAGRAM: ALLYNNEFRAEMAMCRIATIVIDADE

KREEMOCRIATIVIDADE

LINKEDIN: ALLYNNE FRAEMAM

